

Інструкція користувача CW30

⚠ ВАЖЛИВО

- Дякуємо за покупку NITECORE! Будь ласка, уважно прочитайте цей посібник перед використанням продукту та дотримуйтесь інструкцій.
- Цей посібник містить важливу інформацію з техніки безпеки та інструкції з експлуатації. Будь ласка, збережіть його для подальшого використання.
- У разі оновлення використовуйте останню версію на офіційному сайті.

ВАЖЛИВЕ ПРИМІТКА ЩОДО ГАРАНТІЙНОГО ОБСЛУГОВУВАННЯ

Дякуємо за покупку! Перед використанням цього продукту знайдіть свій код підтвердження на упаковці та перейдіть за адресою <https://photo.nitecore.com/Validation> (або відскануйте QR-код поруч із кодом підтвердження, щоб переглянути його на своєму мобільному телефоні). Введіть код підтвердження та особисту інформацію, якщо це необхідно, та надішліть сторінку. Після перевірки NITECORE надішле вам електронний лист із гарантійним обслуговуванням для безкоштовного продовження гарантії на 6 місяців. Ця адреса електронної пошти та реєстраційна адреса електронної пошти необхідні для подання заяви на гарантійне обслуговування.

Особливості

- Доступно 10 рівнів швидкості вітру, до 46 км/год
- Індикатори живлення показують заряд батареї, що залишився.
- Сумісність із батареями NP-F для портативності.
- Декілька інтерфейсів розширення доступні зверху та знизу.
- Знімні кришки вентиляторів для легкого збирання та очищення.
- Вбудована система захисту, яка автоматично відключає вентилятор під час зняття кришки вентилятора.
- Виготовлений із міцного матеріалу ABS.

Технічні особливості

Вхід	DC 12V-16.8V
номінальна потужність	42W (MAX)
Швидкість обертання	7,200 RPM (MAX)
Швидкість вітру	46 км/год (МАКС.)
Об'єм повітря	180 м ³ /год (МАКС)
Розміри	190 x 105 мм x 126 мм (батарея не входить до комплекту)
Вага	700 г (батарея до комплекту не входить)
Сумісні батареї	Батарея NP-F

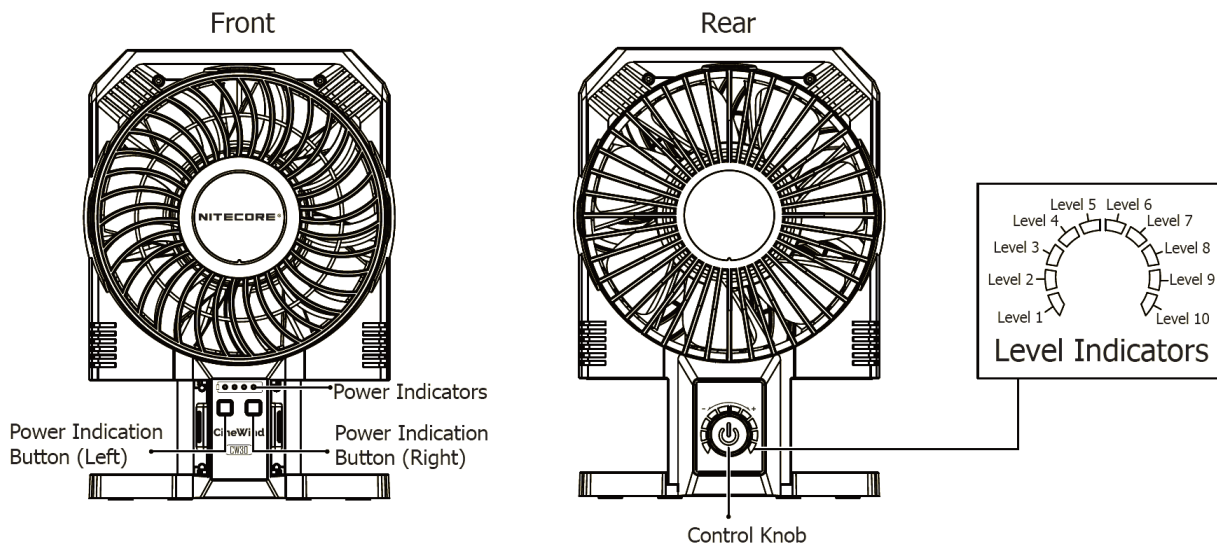
Примітка : Кабель USB-C не входить до комплекту.

Час роботи

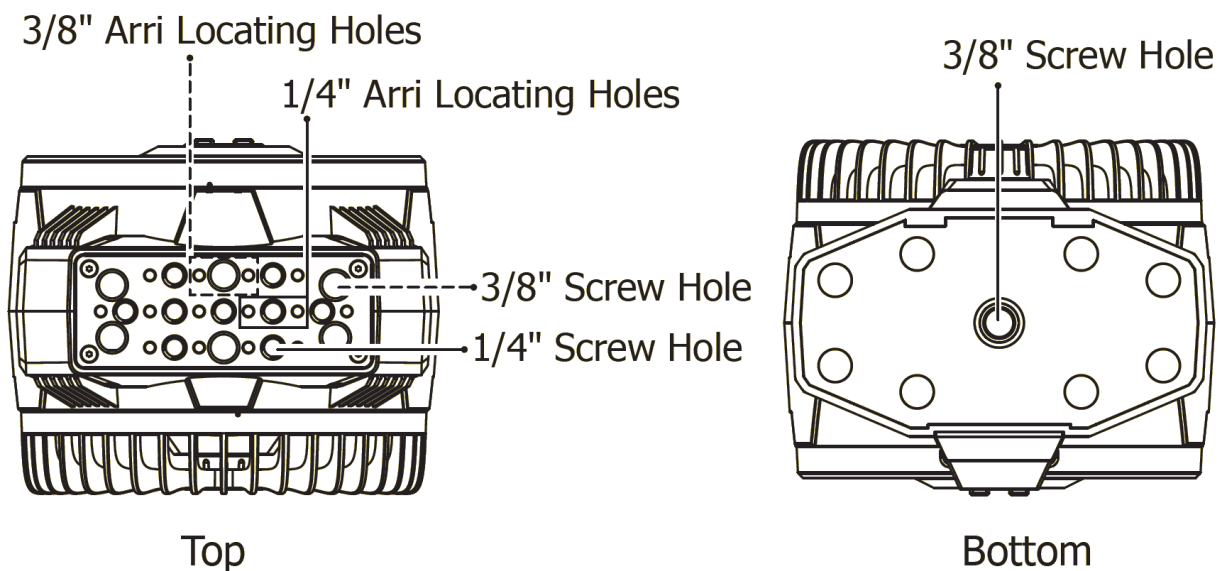
	Рівень 1 (MIN)	Рівень 10 (MAX)
Використання 2 батарей NP-F970	138 годин	3 години 30 хвилин
Використання 2 батарей NP-F750	92 години	2 години 30 хвилин

Примітка : Вказані дані отримані з використанням акумуляторів NITECORE NP-F у лабораторних умовах. Дані можуть відрізнятися в реальних умовах використання через використання батареї або умов навколишнього середовища.

Огляд пристрою



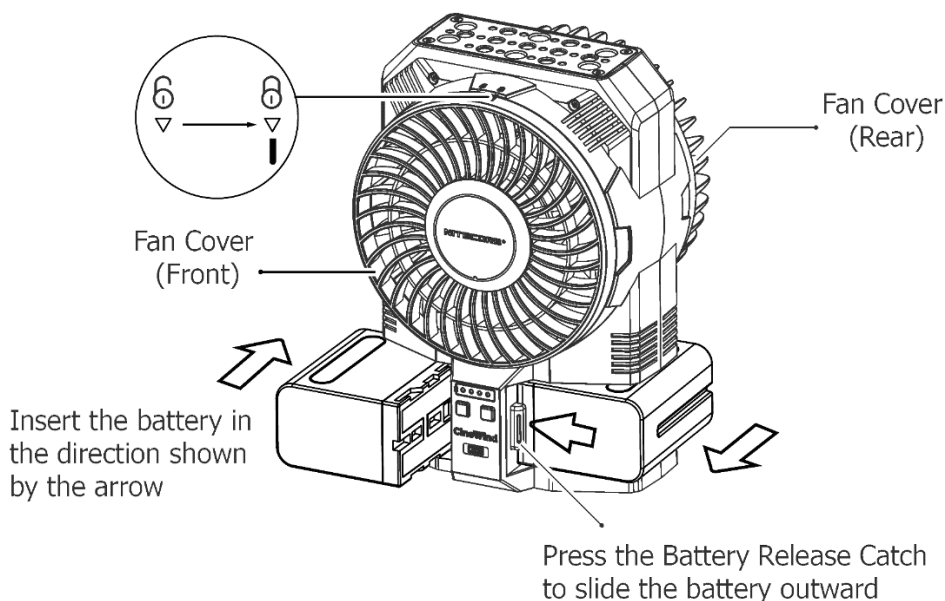
Декілька інтерфейсів розширення



Встановлення та від'єднання батарей

- Встановлення батарей: встановіть 2 акумулятори типу NP-F, як показано на малюнку.
- Від'єднання батарей: Натисніть на фіксатор, витягніть батарею та витягніть її.

Примітка : Вентилятор не працюватиме з однією встановленою батареєю.



Увімкнення та вимкнення

- У вимкненому стані коротко натисніть, відпустіть і натисніть, утримуючи протягом 2 секунд керуючий регулятор. Індикатори швидкості обертання включаються один за одним за годинниковою стрілкою, потім увімкнеться рівень 1 (за замовчуванням).
- Увімкненому стані коротко натисніть, відпустіть і натисніть, утримуючи протягом 2 секунд керуючий регулятор. Індикатори швидкості обертання вмикаються один за одним проти годинникової стрілки, потім вентилятор вимкнеться.

Примітка. Вентилятор не працюватиме, якщо будь-яка із захисних решіток не встановлена в положення «закрито».

Налаштування рівня швидкості обертання вентилятора

- Поверніть керуючий регулятор за годинниковою стрілкою, щоб налаштувати рівень швидкості обертання вентилятора від 1 до 10. Індикатори швидкості обертання включатимуться відповідно один за одним за годинниковою стрілкою.
- Поверніть керуючий регулятор проти годинникової стрілки, щоб налаштувати рівень швидкості обертання вентилятора від 10 до 1. Індикатори швидкості обертання включатимуться відповідно один за одним проти годинникової стрілки.

Індикація живлення

Коротко натисніть будь-який з двох індикаторів живлення, і індикатор/індикатори живлення загоряться синім, показуючи заряд батареї, що залишився:

Статус індикатора	Відсоток заряду, що залишився
4 постійно горять	Близько 100%
3 постійно горять	Близько 75%
2 постійно горять	Близько 50%
1 постійно горить	Близько 25%
1 блимає	Нижче 10% (Будь ласка, перезарядіть продукт якнайшвидше, якщо він не може бути включений через низьку потужність.)

Примітка: Якщо продукт автоматично перестане працювати через розряд батарей, негайно замініть батареї.

Безліч стандартних різьбових отворів.

Вентилятор оснащений декількома отворами, розташованими зверху і знизу, що дозволяє встановлювати різні аксесуари для зйомки.

Обслуговування

Поверніть захисну решітку вентилятора проти годинникової стрілки в положення розблокування, потім протріть лопаті або внутрішню частину вентилятора, щоб видалити пил, що накопичився на решітці або вентиляторі.

Примітка : НЕ занурюйте вентилятор у воду для чищення.

⚠ Попередження

1. Використовуйте продукт лише за призначенням. Неправильне використання продукту може бути ризикованим.
2. НЕ заряджайте батареї NP-F під час використання виробу.
3. ЗАБОРОНЯЄТЬСЯ використовувати виріб, якщо решітки вентиляторів встановлені неправильно, ослаблені або від'єднані.
4. Температура навколишнього середовища під час використання: від -10 до +40°C; Температура: від -20 до +60°C
5. ЗАБОРОНЯЄТЬСЯ поміщати у виріб будь-які сторонні предмети, щоб уникнути пошкодження.
6. ЗАБОРОНЯЄТЬСЯ поміщати руки або будь-які сторонні предмети в ґрати або лопаті, щоб уникнути нещасних випадків або пошкодження виробу.
7. Будь ласка, тримайте продукт у чистоті, щоб запобігти потраплянню комах або сторонніх предметів у продукт, що може призвести до несправності.
8. НЕ залишайте волосся або тканину поруч із вентилятором, щоб уникнути нещасних випадків.
9. НЕ знімайте кришку під час роботи вентилятора.
10. негайно припиніть використання виробу під час виявлення будь-яких ознак несправності.
11. НЕ розташовуйте виріб поруч із відкритим полум'ям або вогнем, щоб уникнути нещасних випадків та пошкодження виробу.
12. Будь ласка, зберігайте продукт у прохолодному та сухому місці. Зберігайте продукт у недоступному для дітей місці.
13. ЗАБОРОНЯЄТЬСЯ розбирати, модифікувати чи ремонтувати виріб, оскільки це призведе до анулювання гарантії на виріб. Будь ласка, зверніться до розділу гарантії в посібнику, щоб отримати повну інформацію про гарантію.
14. Продукт призначений використання дорослими. Діти віком до 16 років повинні знаходитись під наглядом дорослих при використанні цього продукту, щоб уникнути нещасних випадків.
15. Утилізуйте пристрій/батареї відповідно до місцевих законів і правил.

⚠ Попередження щодо безпечного використання батареї

Неправильне використання пристроїв із вбудованою літєвою іонною батареєю може призвести до пошкодження батареї, пожежі або вибуху. Не використовуйте продукт, якщо батарея пошкоджена.

ЗАБОРОНЯЄТЬСЯ розбирати, протикати, розрізати, розбивати чи спалювати виріб.

Припиніть використання продукту за будь-яких ознак несправності. Утилізуйте пристрій/акумулятори відповідно до місцевих законів і правил.